



ТЕРРИТОРИАЛЬНЫЙ ОРГАН ФЕДЕРАЛЬНОЙ
СЛУЖБЫ ГОСУДАРСТВЕННОЙ СТАТИСТИКИ
ПО ЧЕЧЕНСКОЙ РЕСПУБЛИКЕ

Занятость и безработица в Чеченской Республике



май - июль 2023 года



ТЕРРИТОРИАЛЬНЫЙ ОРГАН ФЕДЕРАЛЬНОЙ
СЛУЖБЫ ГОСУДАРСТВЕННОЙ СТАТИСТИКИ
ПО ЧЕЧЕНСКОЙ РЕСПУБЛИКЕ

Занятость и безработица

В Чеченской Республике

май - июль 2023 года

- 01 Численность и состав рабочей силы в возрасте 15 лет и старше
- 02 Динамика численности рабочей силы 15 лет и старше
- 03 Состав рабочей силы по регионам СКФО
- 04 Численность рабочей силы и уровень безработицы
- 05 Уровень занятости населения
- 06 Численность безработных
- 07 Уровень безработицы населения
- 08 Динамика численности безработных, состоящих на учете в органах службы занятости
- 09 Число неработающих, зарегистрированных в службах занятости, на 100 вакансий
- 10 Динамика потребности организаций в работниках

* Ежеквартальные данные статистики






ЧИСЛЕННОСТЬ И СОСТАВ РАБОЧЕЙ СИЛЫ В ВОЗРАСТЕ 15 ЛЕТ И СТАРШЕ

МАЙ – ИЮЛЬ 2023 ГОДА, ТЫС. ЧЕЛОВЕК



Всего

649,7



Городские жители

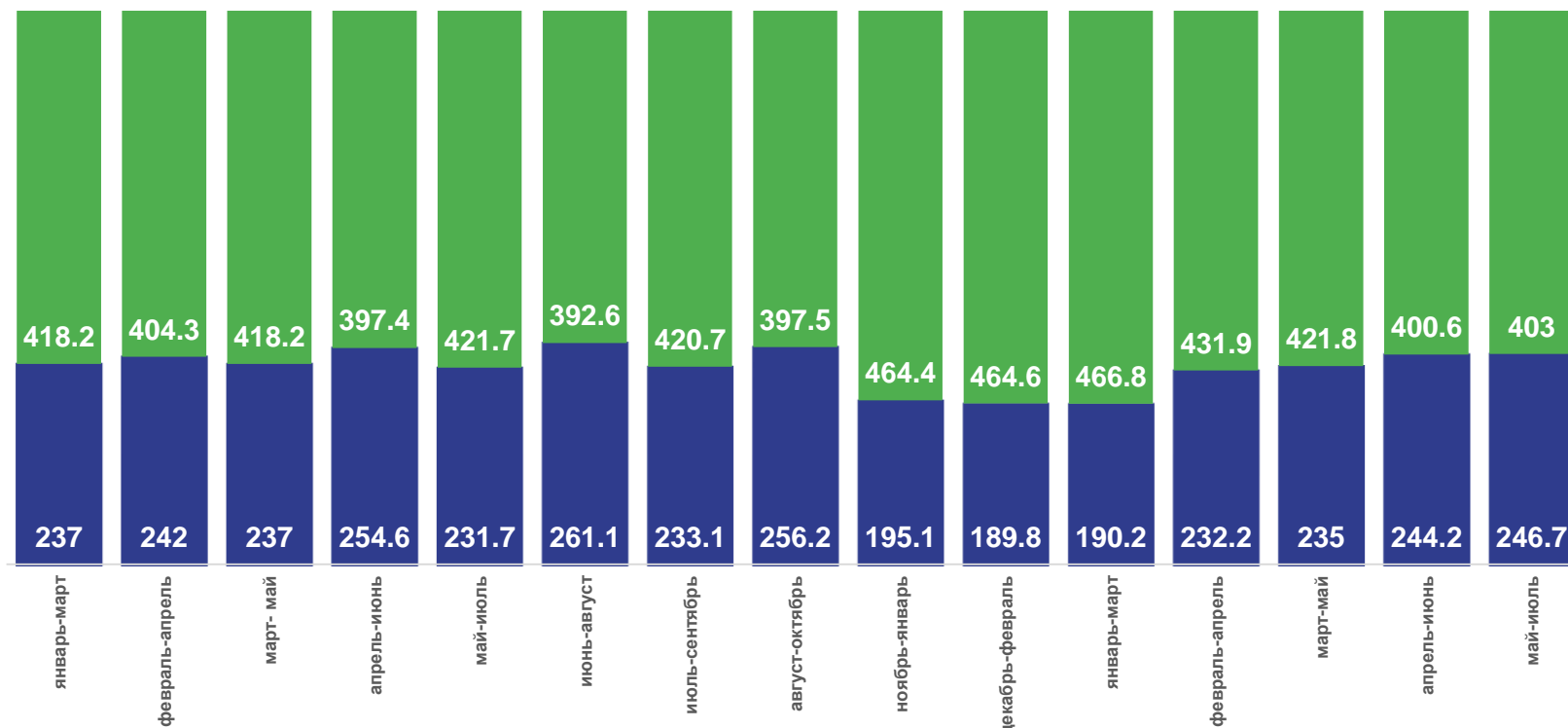
246,7



Сельские жители

403,0

657.6 650 651.4 646.3 655.2 652 653.4 653.7 653.8 653.7 659.5 654.4 657 655.1 656.8 644.8 649.7



2022



Рабочая сила

■ Городские жители

■ Сельские жители

2023





ДИНАМИКА ЧИСЛЕННОСТИ РАБОЧЕЙ СИЛЫ 15 ЛЕТ И СТАРШЕ*

МАЙ – ИЮЛЬ 2023 ГОДА, ТЫС. ЧЕЛОВЕК

Рабочая сила



649,7

Занятые экономической деятельностью

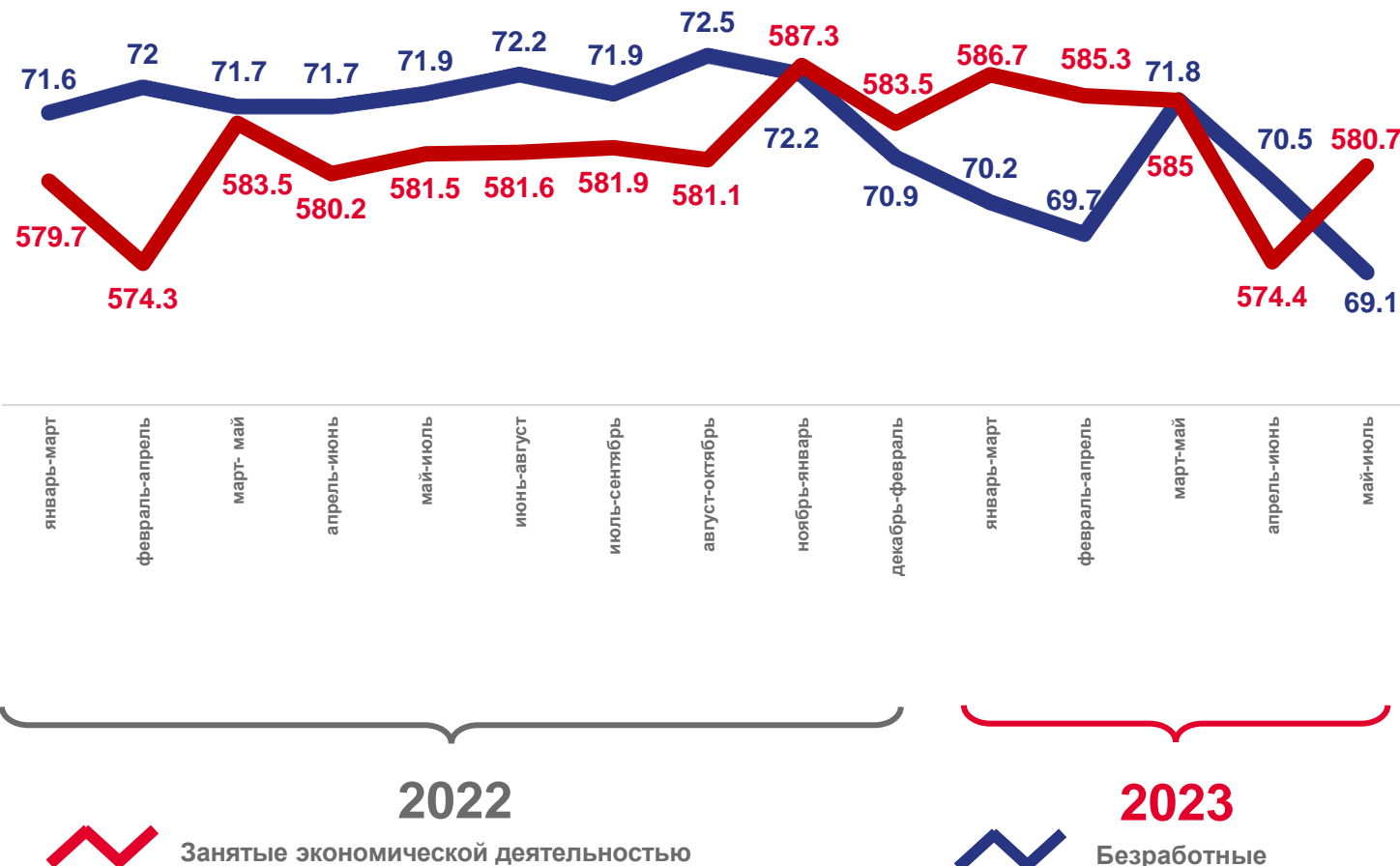


580,7

Безработные



69,1



* По данным выборочного обследования рабочей силы в возрасте 15 лет и старше



СОСТАВ РАБОЧЕЙ СИЛЫ ПО РЕГИОНАМ СКФО

МАЙ – ИЮЛЬ 2023 ГОДА, %

Уровень участия в рабочей силе



Уровень занятости




Уровень безработицы*



* Минимальному значению показателя соответствует наиболее высокое место.





ЧИСЛЕННОСТЬ РАБОЧЕЙ СИЛЫ И УРОВЕНЬ БЕЗРАБОТИЦЫ

МАЙ – ИЮЛЬ 2023 ГОДА, ТЫС. ЧЕЛОВЕК

численность рабочей силы*
в возрасте 15 лет и старше

649,7

Численность рабочей силы

580,7

Численность занятых

69,1

Численность безработных

численность
зарегистрированных
безработных**
на конец июля

51,9

Численность зарегистрированных
безработных

37,2

Численность безработных,
получающих пособие по безработице

уровень безработицы

10,6%

Уровень безработицы (по МОТ)*

8,0%

Уровень зарегистрированной
безработицы**

* По итогам обследования рабочей силы

** По данным Министерства труда, занятости и социального развития Чеченской Республики



УРОВЕНЬ ЗАНЯТОСТИ НАСЕЛЕНИЯ*

МАЙ – ИЮЛЬ 2023 ГОДА, %

Уровень занятости



55,4%

Уровень занятости в городе

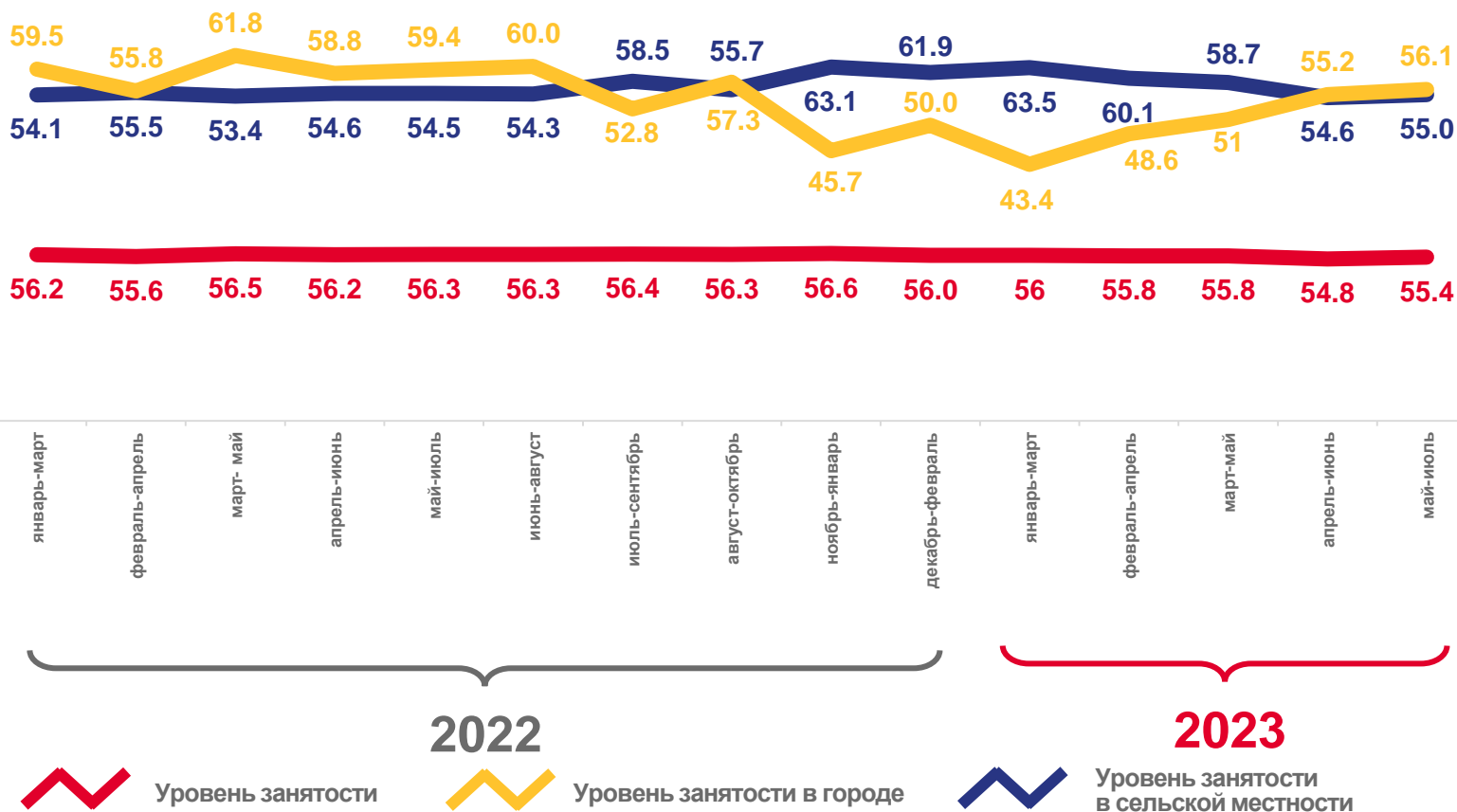


56,1%

Уровень занятости в сельской местности



55,0%



* По данным выборочного обследования рабочей силы в возрасте 15 лет и старше





ЧИСЛЕННОСТЬ БЕЗРАБОТНЫХ

МАЙ – ИЮЛЬ 2023 ГОДА, ТЫС. ЧЕЛОВЕК

Численность безработных*

69,1

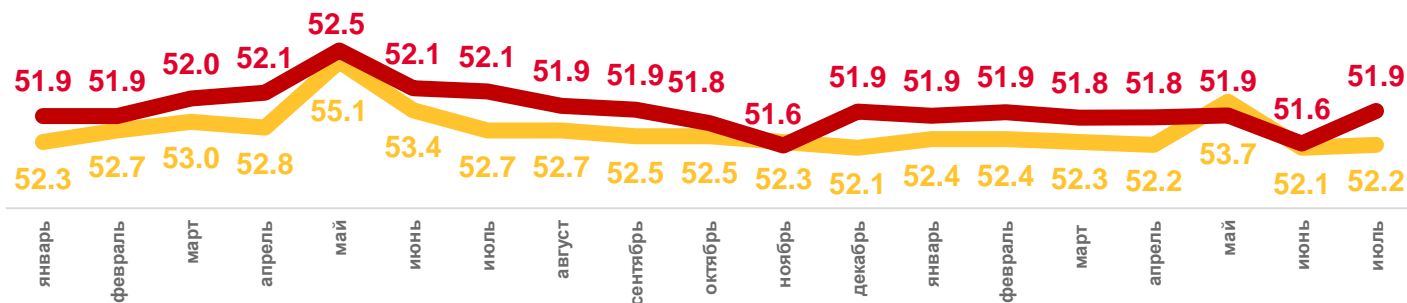
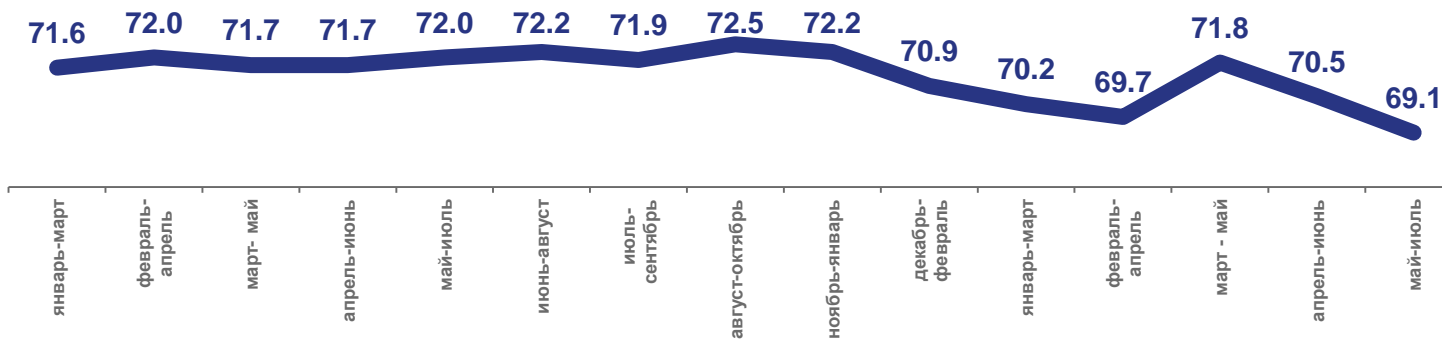
на конец июля 2023 г.

Численность не занятых трудовой деятельностью граждан состоящих на учете**

52,2

Численность зарегистрированных безработных**

51,9



2022

2023



Общая численность безработных



Численность не занятых трудовой деятельностью граждан, состоящих на учете в органах службы занятости населения



Численность зарегистрированных безработных

* По данным выборочного обследования рабочей силы в возрасте 15 лет и старше.

** По данным Министерства труда, занятости и социального развития Чеченской Республики





УРОВЕНЬ БЕЗРАБОТИЦЫ НАСЕЛЕНИЯ

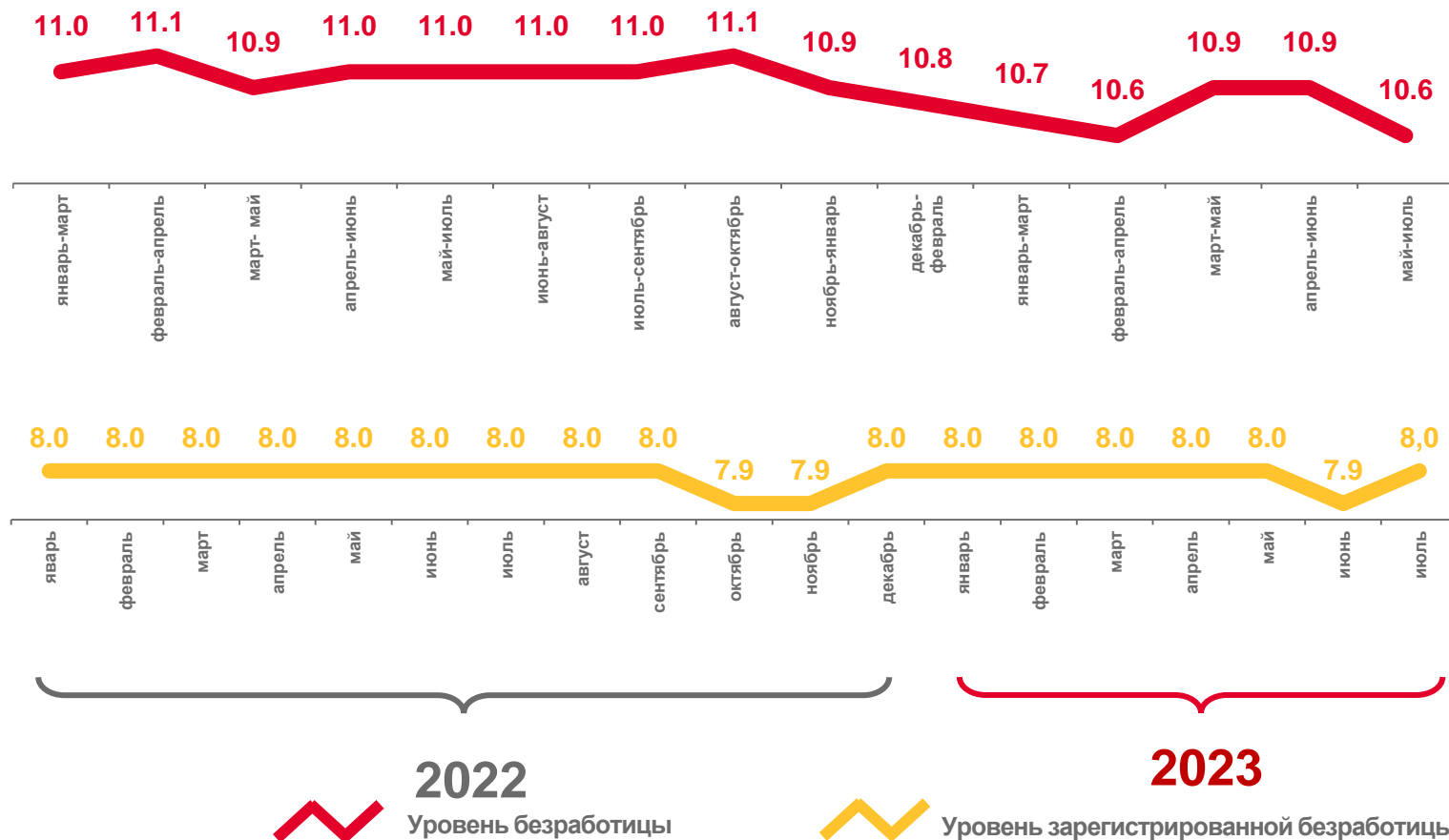
МАЙ – ИЮЛЬ 2023 ГОДА, %

Уровень безработицы*

10,6 %

Уровень зарегистрированной безработицы**

8,0 %



* По данным выборочного обследования рабочей силы в возрасте 15 лет и старше

** По данным Министерства труда, занятости и социального развития Чеченской Республики



ДИНАМИКА ЧИСЛЕННОСТИ БЕЗРАБОТНЫХ, СОСТОЯЩИХ НА УЧЕТЕ В ОРГАНАХ СЛУЖБЫ ЗАНЯТОСТИ*

НА КОНЕЦ ИЮЛЯ, %

51,9

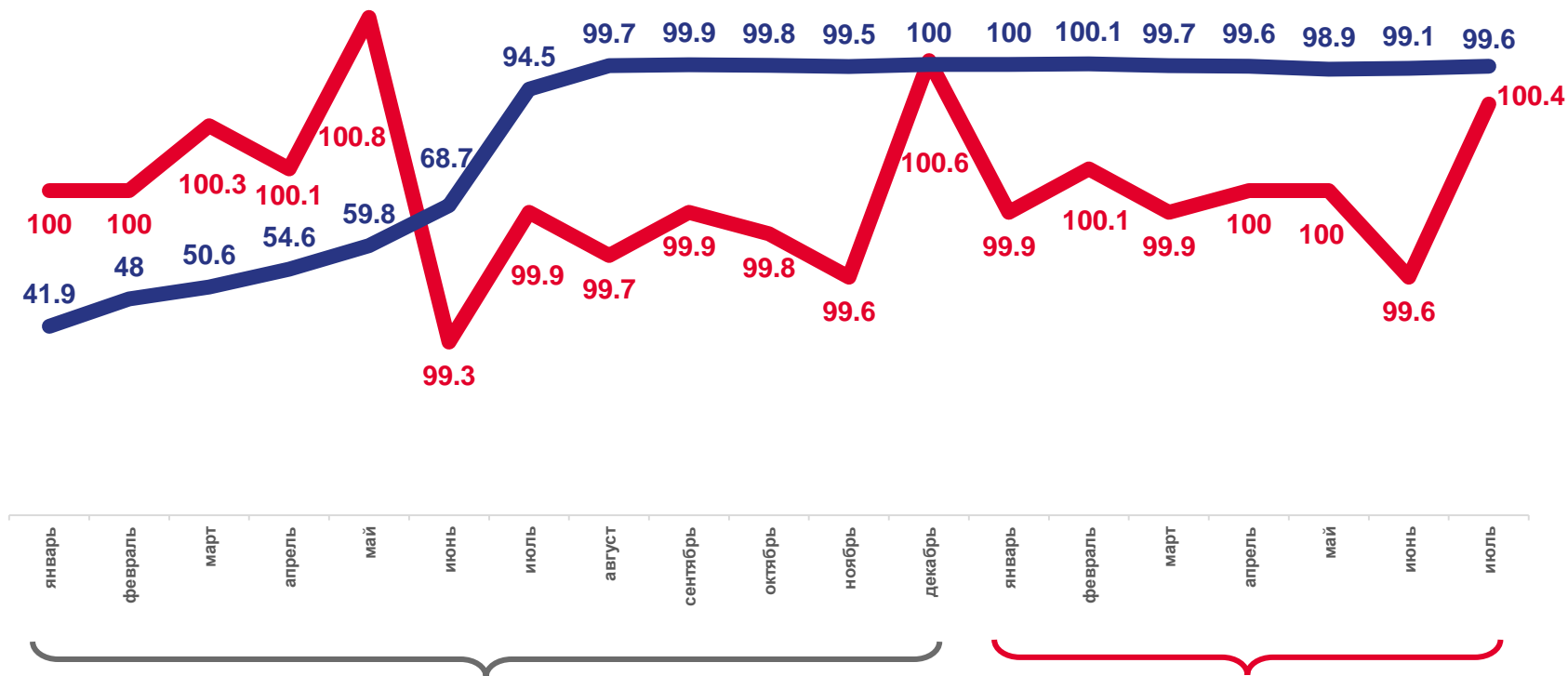
всего, тыс. человек

100,4%

изменение к предыдущему месяцу

99,6%

изменение к соответствующему месяцу 2022г.



2022

2023



в % к предыдущему месяцу



в % к соответствующему месяцу предыдущего года

*По данным Министерства труда, занятости и социального развития Чеченской Республики





ЧИСЛО НЕ ЗАНЯТЫХ ТРУДОВОЙ ДЕЯТЕЛЬНОСТЬЮ, ЗАРЕГИСТРИРОВАННЫХ В СЛУЖБАХ ЗАНЯТОСТИ НА 100 ВАКАНСИЙ*

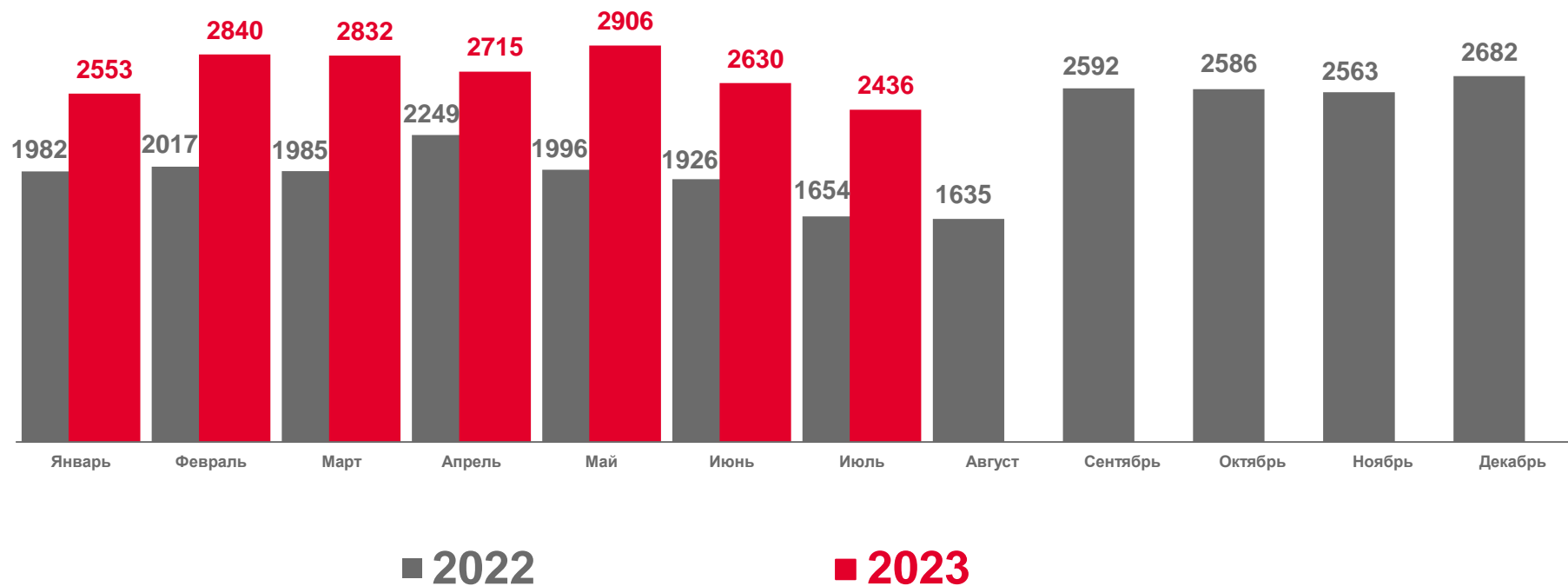
НА КОНЕЦ ИЮЛЯ, ЧЕЛОВЕК

90,5%

изменение к предыдущему месяцу

136,6%

изменение к соответствующему
месяцу 2022г.



*По данным Министерства труда, занятости и социального развития Чеченской Республики





ДИНАМИКА ПОТРЕБНОСТИ ОРГАНИЗАЦИЙ В РАБОТНИКАХ*

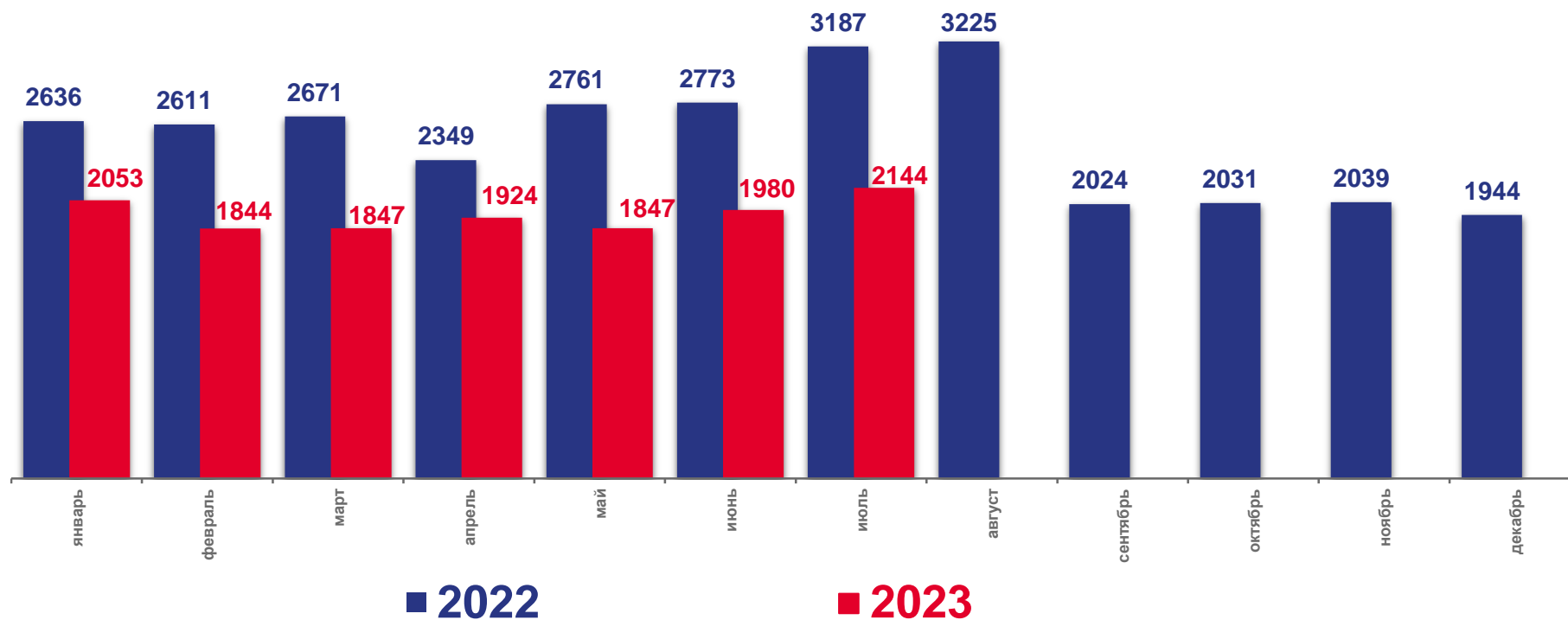
НА КОНЕЦ ИЮЛЯ, ЧЕЛОВЕК

108,3%

изменение к предыдущему месяцу

67,3%

изменение к соответствующему месяцу 2022г.



*По данным Министерства труда, занятости и социального развития Чеченской Республики

